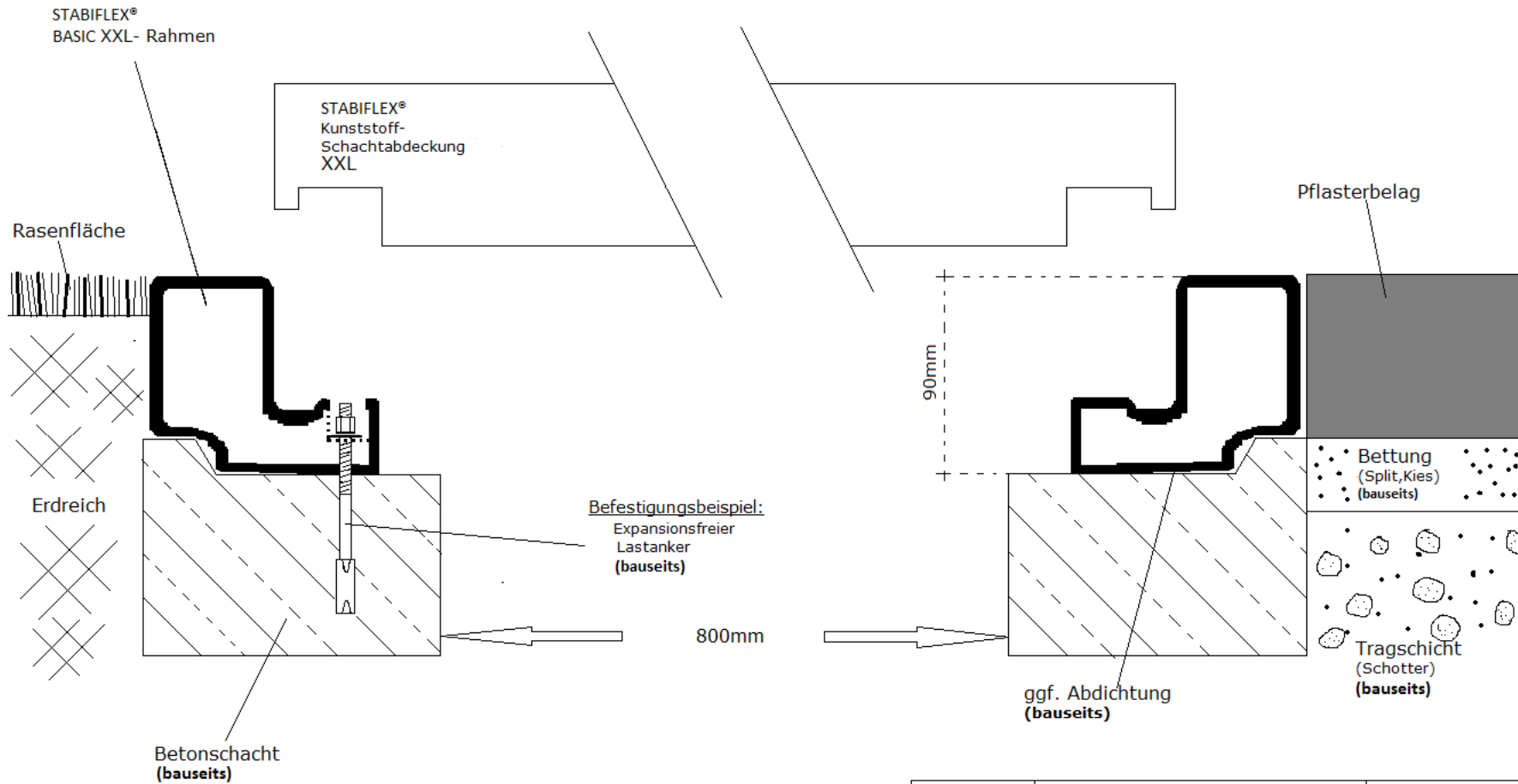
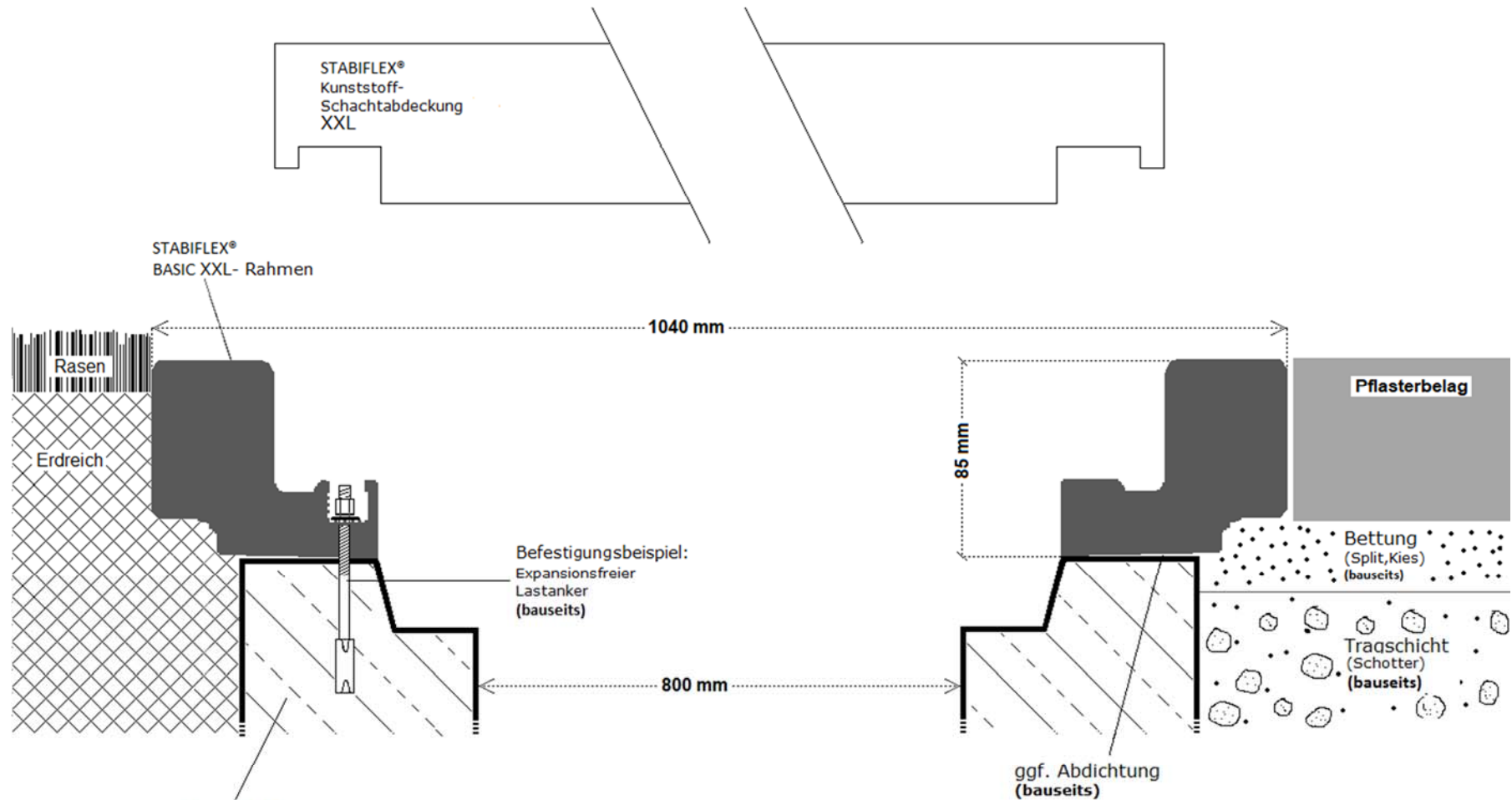


1. Einbausituation DN 800 Normschacht



	Einbausituation auf Betonschacht	
	DN800	
Raha-TEC GmbH Tullastr. 16 75031 Eppingen	STABIFLEX® BASIC XXL-200 Kg	08.11.2016 KH

2. Einbausituation (CH) DN 800 Brunnenring/Betonrohr mit Falzmuffe

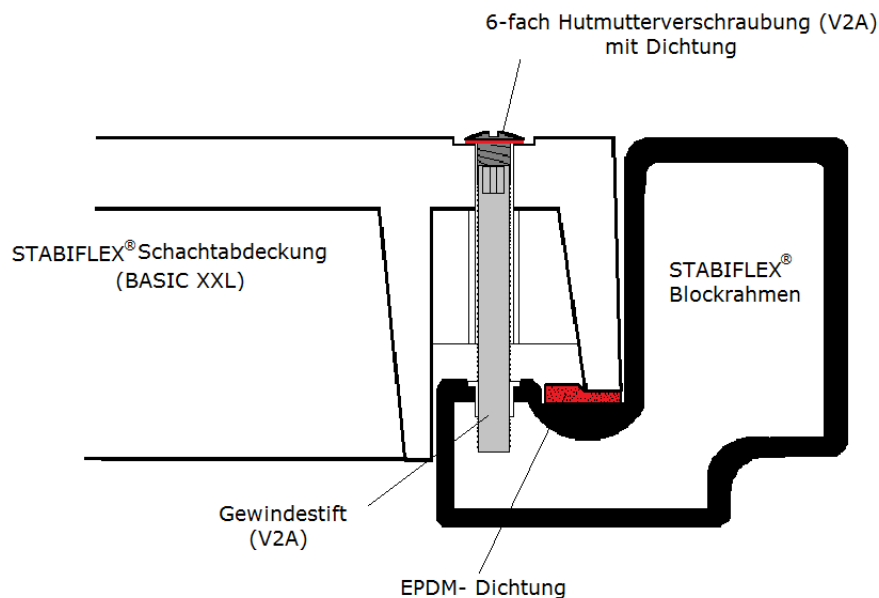


Einbausituation: Brunnenring		
DN800		
BAVA Schlossgasse 31 5600 Lenzburg	STABIFLEX® BASIC XXL-200 Kg	05.06.2018 BS

3. Zusatzinformation für tagwasserdichte/geruchshemmende Ausführungen:

Diese speziellen Modelle sind zwischen Rahmen und Deckel zusätzlich mit einer integrierten Elastomer-Kompressionsdichtung (EPDM-Dichtung) sowie mit 6-facher VA-Hutmutterverschraubung ausgerüstet.

Bei der Montage bitte darauf achten, dass auch zwischen Rahmen und Bauwerk bauseits eine qualifiziert Abdichtung erfolgen sollte!



PO/ PE	BA 950-PO-200Kg-TWD-VA	
Ausführung: Mit Dichtung		
Reha-TEC GmbH Tullastr. 16 75031 Eppingen	STABIFLEX® BASIC XXL-200 Kg	08.01.2018 _{KH}